


Temas

Insectos en el picnic
Escapada a la isla

Figuras y colores



Números

15-20

Números

R-Z

Palabras del alfabeto



mapache, emparedado,
tienda de acampar, árbitro,
visor, sandía,
rayos X, hilo, zig-zag

Lenguaje de señas



Descripciones de los temas

Insectos en el picnic: ¡A la gente le encantan los picnics y también a muchos insectos y otras plagas! Este tema brinda oportunidades para que los niños planifiquen y disfruten de un picnic. ¡También aprenderán cómo evitar las plagas que un picnic podría atraer! A medida que los niños se preparan para regresar a la escuela, también se revisarán y practicarán habilidades importantes.



Escapada a la isla: Termine el verano con una gran cantidad de actividades relacionadas con la playa. ¡Los niños jugarán en la arena y aprenderán todo sobre las criaturas que viven en ella! El tema concluye con un luau tropical. Aloha!

Actividades para el hogar

- Dé un paseo por el vecindario para buscar hormigas. Cuando encuentres algunos, busca cerca de sus casas. ¿Dónde podrían vivir las hormigas? ¿Puedes encontrar un hormiguero cerca?
- Establezca una rutina de biblioteca con su hijo. Tome las Listas de libros que se pueden encontrar en estos boletines como referencia. Tome algunos libros favoritos de su colección o libros de la biblioteca afuera. Extienda una manta grande y lea bajo la sombra de un árbol. ¡Leer en voz alta juntos mejora las habilidades de escucha y pensamiento de su hijo, amplía su vocabulario e inculca el amor por la lectura en su hijo!
- El juego al aire libre no es solo una forma de ejercicio, sino que también puede ser una forma de movimiento creativo para su hijo. Fomenta el desarrollo de músculos grandes, coordinación y equilibrio. Bríndele a su hijo oportunidades para jugar vigorosamente al aire libre todos los días. Desafíe las habilidades motoras de su hijo preguntándole qué tan rápido puede correr o qué tan lejos puede saltar sobre un pie.

Busca libros

La mejor manera de aprender qué libros le gustan a su hijo es leer libros infantiles, ¡muchos de ellos! Visite funshineextras.com para ver las listas de libros correspondientes a los temas de cada mes. Conozca a sus bibliotecarios locales y pida sus recomendaciones.

Watermelon Day
by Kathi Appelt

Pignic
by Matt Phelan

Amanda Panda Quits Kindergarten
by Candice Ransom

Sun
by Sam Usher

Commotion in the Ocean
by Giles Andreae

Seashells by the Seashore
by Marianne Berkes

I Am Too Absolutely Small for School
by Lauren Child

The Sandcastle That Lola Built
by Megan Maynor

Canta conmigo

Encuentra éstas canciones en www.funshineexpress.com

Busy Ants
Sung to "Clementine"

Ants are working, building anthills,
They are busy as can be.
They keep digging lots of tunnels.
Ants are busy as can be!



Let's Go to the Beach
Sung to "Row, Row, Row Your Boat"

Let's go to the beach.
We'll play and swim and run.
Let's build some castles in the sand.
The day will be so fun!



Let's go to the beach.
We'll splash and float around.
Let's build some castles in the sand.
The day will be so fun!



Cocinando juntos

Cuando cocine con niños pequeños, permítales que lo ayuden de manera segura mezclando, vertiendo, rodando, machacando, agitando, etc. Use palabras para describir lo que está haciendo y lo que planea hacer a continuación. Hable sobre lo que ve, huele, siente, escucha y prueba.

Mezcla de burbujas

½ galón de agua
¾ taza de detergente líquido para platos
¼ taza de glicerina (para grandes burbujas)

Mezcle los ingredientes y déjelos reposar durante al menos un día. Almacene la solución de burbujas en un recipiente sellado. Mire alrededor de su cocina u hogar en busca de utensilios y objetos divertidos que pueda usar para hacer burbujas, como cucharas ranuradas, canastas de plástico o limpiapipas doblados en diferentes formas.



Recordatorios...

¡Conéctate con nosotros!

